



GEBRAUCHSANWEISUNG

PYRROLURIE TEST



BITTE BEACHTEN SIE GENAU DIE GEBRAUCHS- ANWEISUNG

Ergebnisse können sonst verfälscht dargestellt werden und bieten somit keine Garantie für eine genaue Analytik.

Schritt 1:

WICHTIGE HINWEISE

- Die Aufnahme von größeren Trinkmengen am Abend bzw. in der Nacht- wie auch eine Flüssigkeitsabstinenz- sind zu vermeiden.
- In der kalten Jahreszeit sollten maximal 300 ml und in der warmen Jahreszeit maximal 500 ml Flüssigkeit zum Abendessen aufgenommen werden.
- Um die Messergebnisse nicht zu verfälschen, müssen 7 Tage vor Probennahme Zink- und Vitamin-B6-Präparate abgesetzt werden.
- Bei Erkältungssymptomen oder bei Vorliegen einer Blasenentzündung sollte der Test nicht durchgeführt werden. Zwischen Genesung und Testdurchführung sollte, je nach Ausmaß, 1-2 Wochen liegen.
- **Wichtiger Hinweis für Frauen:**
Bitte sammeln Sie keinen Urin während Ihrer Periode.

Schritt 2: **VORBEREITUNG**

Prüfen Sie das Testset auf Vollständigkeit.

Sollten Komponenten aus dem Testset fehlen, melden Sie sich gerne bei uns. Wir werden Ihnen umgehend Ersatzmaterial zukommen lassen. Dies gilt natürlich auch für beschädigte Ware.

Schritt 3: **DURCHFÜHRUNG**

Die Anleitung zur Durchführung dieses Tests finden Sie im Innenteil dieses Dokuments.

Schritt 4: **PROBENVERSAND**

Bitte werfen Sie die Probe bei mehr als 25°C und kälter als 4°C nicht in den Briefkasten, sondern geben Sie die Probe in der Postfiliale ab.

Der Versand sollte von Montag bis Donnerstag, nicht zum Wochenende oder vor Feiertagen erfolgen. Aus Österreich sollte der Versand Montag bis Mittwoch, nicht vor Feiertagen erfolgen. Bringen Sie die Proben noch am Tag der Probenahme zur Post.

Inhalt

1 Probenbegleitschein



1 braunes Spezial-Röhrchen
inkl. Etikett




1 Urinbecher



1 Pipette



1 Versandgefäß



1 Versandtasche



Schritt 3: DURCHFÜHRUNG

Nachdem Sie den Abschnitt „Wichtige Hinweise“ aus Schritt 1 sorgfältig gelesen haben, können Sie mit der Probenahme beginnen. **Befolgen Sie die folgenden Schritte bitte streng nach Anleitung.** Nur so kann ein korrektes Messergebnis der Probe gewährleistet werden.

01

Verwenden Sie für die Probengewinnung des ersten Morgenurins den Mittelstrahlurin. Für dessen Gewinnung gehen Sie folgendermaßen vor: **Lassen Sie den Urin ca. 3 Sekunden in die Toilette laufen.**

3 Sek.



02

Fangen Sie anschließend ca. 25 ml Urin im Urinbecher auf, ohne den Urinstrahl zu unterbrechen. Der Urinbecher sollte etwa bis zur Hälfte gefüllt werden. Den restlichen Urin lassen Sie wie zu Beginn in die Toilette.




03

Öffnen Sie den Schraubverschluss des braunen Spezialröhrchens und füllen Sie mit der Pipette einen Teil des Urins aus dem Urinbecher in das Röhrchen. Dieses sollte vollständig gefüllt sein (mindestens 2 Pipetten Urin).



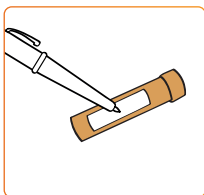
04

Schließen Sie das Röhrchen und schwenken Sie es anschließend 5x um 180°.




05

Beschriften Sie das beiliegende Etikett mit Namen und Datum der Probenahme. Kleben Sie dieses Etikett und einen Barcode vom Probenbegleitschein auf das Urinröhrchen.



06

Stecken Sie das Urinröhrchen in das Versandgefäß und bewahren Sie dieses bis zum Versand im Kühlschrank auf.



07

Den leeren Urinbecher und die Pipette entsorgen Sie bitte mit Ihrem Hausmüll.



Schritt 4:

PROBENVERSAND

Damit wir Ihre Analyse durchführen können, müssen Sie Ihren Test zunächst aktivieren.

- 08** Im unteren Bereich des **Probenbegleitscheins** befindet sich ein Kundenabschnitt mit dem benötigten QR-Code. Scannen Sie den Code, um direkt auf die Eingabemaske des Kundenportals zu gelangen. Hier aktivieren Sie Ihren Test mittels Eingabe Ihrer persönlichen Daten. Haben Sie alle Felder vollständig ausgefüllt, bestätigen Sie die Testaktivierung mit „Daten senden“. Trennen Sie nun den **Kundenabschnitt** ab und bewahren diesen sorgfältig auf. Mit der darauf abgebildeten Seriennummer sowie Ihrem persönlichen Code können Sie nach der Probenauswertung Ihren Befund online abrufen.

- 09** Zum Versand geben Sie das **Versandgefäß (inkl. Probenmaterial) mit dem Probenbegleitschein*** in die beiliegende Versandtasche. Wenn alle Materialien in die Versandtasche gegeben sind, ziehen Sie den Schutzstreifen der Versandtasche ab und kleben Sie diese zu. **Achtung! Die Versandtasche lässt sich danach nicht mehr öffnen.** Senden Sie diese umgehend an unser Labor zurück.



Senden Sie nur vollzählige Probengefäße an das Labor. Beachten Sie die ggf. geforderte Mindestmenge an Probenmaterial, da eine Laboranalyse sonst nicht möglich ist.

* Füllen Sie den Probenbegleitschein komplett aus, wenn Sie den Test nicht online aktiviert haben. Beachten Sie bitte, dass in diesem Fall die Bereitstellung der Ergebnisse 1-2 Tage länger dauern kann.



Mit dem Scannen dieses QR-Codes erhalten Sie Zugang zu den Gebrauchsanweisungen der Komponenten der einzelnen Hersteller.

www.medivere.de/gebrauchsanweisungen

Hinweise zur Befundabfrage

Probenbegleitschein: Feld „Einsender-Etikett“

Das Feld „Einsender-Etikett“ wird auf dem Probenbegleitschein nur dann ausgefüllt, wenn Sie durch eine Praxis betreut werden.

Probenbegleitschein / Download Ihres Befunds

Sind auf dem Probenbegleitschein alle persönlichen Daten vollständig eingetragen, wird Ihnen der Befund automatisch per Post zugestellt. Zusätzlich haben Sie die Möglichkeit, den Befund vorab über das Internet abzurufen.

Wenn Sie einen anonymen Befund wünschen, tragen Sie bitte im beiliegenden Probenbegleitschein lediglich Ihr Geschlecht und Ihr Geburtsdatum ein. Bitte beachten Sie, dass in diesem Fall keine Zustellung per Post möglich ist. Zum Download Ihres Befundes gehen Sie bitte auf unsere Webseite.

www.medivere.de

Unter dem Link www.medivere.de/befundabfrage geben Sie die Serien- und die Codenummer Ihres Testsets ein. Diese finden Sie auf dem Probenbegleitschein oder auf der Banderole. Anschließend wählen Sie Ihr Geburtsdatum aus und klicken auf „Senden“, um Ihren persönlichen Befund zu erhalten. Bitte beachten Sie, dass Ihr Befund nur 2 Jahre lang abrufbar ist. Falls Sie Ihren Befund zu einem späteren Zeitpunkt abrufen möchten, setzen Sie sich bitte telefonisch mit uns in Verbindung.



QR-Code scannen, um direkt zur Befundabfrage geleitet zu werden.

Befundabfrage

Geburtsdatum

Symbole und Beschreibungen auf der Etikettierung



Hersteller

REF

Katalognummer



Gebrauchsanweisung beachten

LOT

Chargenbezeichnung



Verwendbar bis (MM.JJJJ)



Nicht wiederverwenden



Trocken aufbewahren



Temperaturgrenzwerte



Nicht verwenden, wenn die Verpackung beschädigt ist und Gebrauchsanweisung beachten



Vor Sonnenlicht schützen



Achtung

QTY

Mengenangabe der Verpackungseinheit



Nutzung von Wertstoffen aus Abfällen



Kann im Hausmüll entsorgt werden



Unsteril



Es liegen Referenzwerte für alle Geschlechter und Altersgruppen vor

Verwendungszweck: Behandlungseinheit zur Gewinnung einer humanen Probe und anschließender *in-vitro*-diagnostischer Untersuchung in einem Partnerlabor.

Garantie

Ihre Zufriedenheit mit unserem Produkt liegt uns sehr am Herzen. Sollte Ihr Testpaket nicht vollständig oder fehlerhaft gepackt sein oder Ihnen ist bei der Probennahme ein Fehler unterlaufen, kontaktieren Sie uns bitte unter:

+49 6131 7205-216 oder **reklamation@medivere.de**

Halten Sie bitte Ihren Probenbegleitschein bereit und entsorgen Sie diesen nicht. Die darauf stehende Serien- und Codenummer wird benötigt, um Ihnen neues, kostenfreies Probenmaterial zu senden.



medivere GmbH
Hans-Böckler-Str. 109
55128 Mainz

WAS WIRD GETESTET?

Laboranalyse von Pyrrolen im Urin zur Bestimmung eines funktionellen Vitamin-B6- und Zink-Mangels.

PROBENNAHME

 URIN



Indikationen: AD(H)S, gestörtes Kurzzeitgedächtnis, Lernschwierigkeiten, mangelnde Stresstoleranz

Verwendungszweck: Behandlungseinheit zur Gewinnung einer humanen Probe und anschließender *in-vitro*-diagnostischer Untersuchung in einem Partnerlabor.

Behandlungseinheit nach Artikel 22 der Verordnung (EU) 2017/745

Die medivere GmbH erklärt in alleiniger Verantwortung, dass die Produkte entsprechend den Hinweisen der Hersteller geprüft, verpackt, die Benutzerhinweise der Hersteller einbezogen und die Zusammenstellung entsprechend den Vorgaben der internen Überwachung überprüft und validiert wurden.



medivere GmbH
Hans-Böckler-Straße 109
55128 Mainz
www.medivere.de



310007DE



1

