

medivere GmbH - Hans-Böckler-Straße 109 - D-55128 Mainz



410008DE Muster

**Befundbericht**

Endbefund, Seite 1 von 4

Benötigtes Untersuchungsmaterial: Serum kapillar



























Untersuchung	Ergebnis	Einheit	Vorwert	Referenzbereich/ Nachweisgrenze
--------------	----------	---------	---------	------------------------------------

**Klinische Chemie**

Allergo-Screen Nahrungsmittel plus  
Bluttest

**Allergiediagnostik**



















Apfel IgE	<0.35	kU/l  Klasse 0		< 0,35
Aprikose IgE	<0.35	kU/l  Klasse 0		< 0,35
BSA IgE	<b>2,35</b>	kU/l  Klasse 2		< 0,35
Dorsch IgE	<0.35	kU/l  Klasse 0		< 0,35
Garnele IgE	<0.35	kU/l  Klasse 0		< 0,35
Erdnuss IgE	<0.35	kU/l  Klasse 0		< 0,35
Eigelb IgE	<0.35	kU/l  Klasse 0		< 0,35
Eiweiß IgE	<0.35	kU/l  Klasse 0		< 0,35
Haselnuss IgE	<0.35	kU/l  Klasse 0		< 0,35
Karotte IgE	<0.35	kU/l  Klasse 0		< 0,35

Kartoffel IgE	<0.35	kU/l  0 Klasse 0	< 0,35
Kasein IgE	<0.35	kU/l  0 Klasse 0	< 0,35
Kiwi IgE	<0.35	kU/l  0 Klasse 0	< 0,35
Krabbe IgE	<0.35	kU/l  0 Klasse 0	< 0,35
Alpha-Lactalbumin IgE	<0.35	kU/l  0 Klasse 0	< 0,35
beta-Lactoglobulin IgE	<0.35	kU/l  0 Klasse 0	< 0,35
Hammelfleisch (Lamm) IgE	<0.35	kU/l  0 Klasse 0	< 0,35
Rindfleisch, roh IgE	<0.35	kU/l  0 Klasse 0	< 0,35
Bäckerhefe IgE	<24.10	kU/l  4 Klasse 4	< 0,35
Mandel IgE	<0.35	kU/l  0 Klasse 0	< 0,35
Milch IgE	<0.35	kU/l  0 Klasse 0	< 0,35
Reis IgE	<0.35	kU/l  0 Klasse 0	< 0,35
Roggenmehl IgE	<0.35	kU/l  0 Klasse 0	< 0,35
Sellerie IgE	<0.35	kU/l  0 Klasse 0	< 0,35
Sesam IgE	<0.35	kU/l  0 Klasse 0	< 0,35
Sojabohne IgE	<0.35	kU/l  0 Klasse 0	< 0,35
Tomate IgE	<0.35	kU/l  0 Klasse 0	< 0,35
Weizenmehl IgE	<0.35	kU/l  0 Klasse 0	< 0,35
Aspergillus fum. IgE	<0.35	kU/l  0 Klasse 0	< 0,35
Alternaria alt. IgE	<0.35	kU/l  0 Klasse 0	< 0,35
Beifuß IgE	<0.35	kU/l  0 Klasse 0	< 0,35
Birke IgE	<0.35	kU/l  0 Klasse 0	< 0,35
Eiche IgE	<0.35	kU/l  0 Klasse 0	< 0,35
Zypresse IgE	<0.35	kU/l  0 Klasse 0	< 0,35
Cladosporium her. IgE	<0.35	kU/l  0 Klasse 0	< 0,35
Dermatophag. farinae IgE	<0.35	kU/l  0 Klasse 0	< 0,35

**Befundbericht**

Endbefund, Seite 3 von 4



Dermatophag. pt. IgE	<0.35	kU/l 	< 0,35
		Klasse 0	
Wespengift IgE	<0.35	kU/l 	< 0,35
		Klasse 0	
Bienengift IgE	<0.35	kU/l 	< 0,35
		Klasse 0	
Küchenschabe (germanisch) IgE	<0.35	kU/l 	< 0,35
		Klasse 0	
Hausstaub IgE	<0.35	kU/l 	< 0,35
		Klasse 0	
Latex IgE	<0.35	kU/l 	< 0,35
		Klasse 0	
Erle IgE	<0.35	kU/l 	< 0,35
		Klasse 0	
Hasel IgE	<0.35	kU/l 	< 0,35
		Klasse 0	
Hund IgE	<0.35	kU/l 	< 0,35
		Klasse 0	
Katze IgE	<0.35	kU/l 	< 0,35
		Klasse 0	
Lieschgras IgE	<0.35	kU/l 	< 0,35
		Klasse 0	
Penicillium not. IgE	<0.35	kU/l 	< 0,35
		Klasse 0	
Pferd IgE	<0.35	kU/l 	< 0,35
		Klasse 0	
Roggen IgE	<0.35	kU/l 	< 0,35
		Klasse 0	
Knäuelgras IgE	<0.35	kU/l 	< 0,35
		Klasse 0	
Ruchgras IgE	<0.35	kU/l 	< 0,35
		Klasse 0	
Ambrosie, beifußbl. IgE	<0.35	kU/l 	< 0,35
		Klasse 0	
Wegerich IgE	<0.35	kU/l 	< 0,35
		Klasse 0	

Zur individuellen Besprechung der übermittelten Laborergebnisse setzen Sie sich bitte mit einem Arzt oder Therapeuten in Verbindung.

---

Medizinisch validiert durch Dr. med Patrik Zickgraf und Kollegen.  
Dieser Befund wurde maschinell erstellt und ist daher auch ohne Unterschrift gültig.

Die mit \* gekennzeichneten Untersuchungen wurden von einem unserer akkreditierten Partnerlaboratorien durchgeführt.  
\*\* Untersuchung nicht akkreditiert